



Comparació de preus del gas natural amb Europa

Febrer 2014

SÍNTESI

Aquest document replica l'exercici fet al INFORMES PIMEC 10/2013, on s'analitzaven els preus elèctrics. En aquest cas, es recullen els preus del gas natural que paguen les empreses a Espanya i als països de la UE-15 i la seva evolució al llarg dels darrers anys a partir de les estadístiques que sobre la matèria elabora de manera continuada l'oficina estadística europea Eurostat.

De les dades analitzades es desprenen els cinc punts següents:

- *A Espanya el preu del gas natural al 2013 és relativament baix en relació als països europeus*
- *Espanya és un dels països amb menys impostos especials sobre l'electricitat; pràcticament la totalitat del preu correspon al preu sense impostos.*
- *Les diferències de preu segons el volum consumit no són excessivament grans tot i existir una relació inversa entre consum i preu unitari.*
- *Comparant els preus amb els altres països europeus grans (Alemanya, Espanya, França, Itàlia i Regne Unit), Espanya se situa proper a la mitjana al 2013. Entre 2007 i 2013 ha vist augmentar els preus del gas natural més que aquests països.*

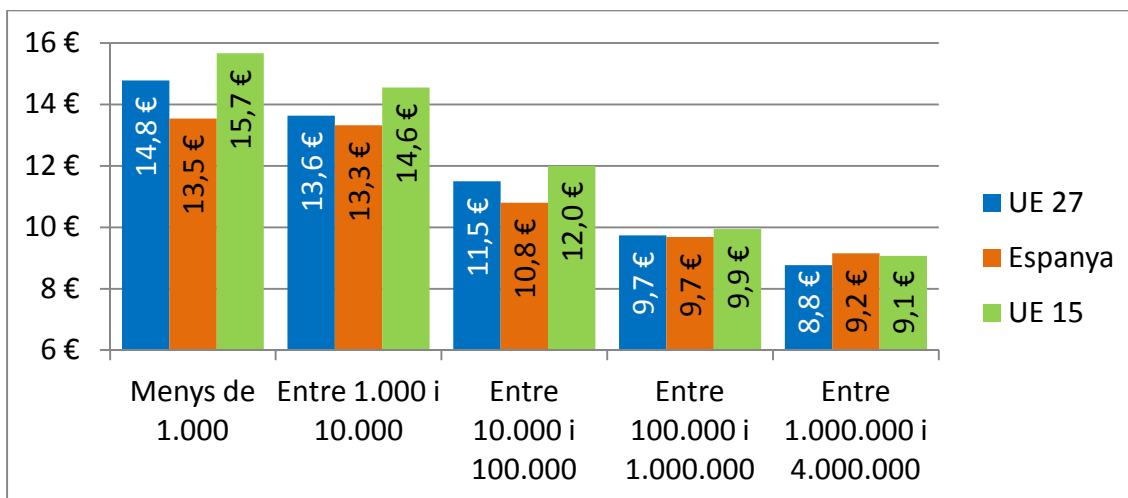
Font d'informació

Totes les informacions d'aquest document s'han elaborat a partir d'Eurostat.

Preus comparats en funció del nivell de consum

Si comparem els preus del gas natural a Espanya amb els del conjunt de la UE-27 i els del conjunt de la UE-15 (mitjanes simples), s'observa que aquí són més baixos que la mitjana per als consumidors de menys de 100.000 Giga Joules (GJ) i propers a la mitjana per a consumidors d'entre 100.000 4.000.000 GJ.

Preu sense IVA per GJ en funció dels GJ consumits per any (1r semestre 2013)



En sintonia amb la gràfica anterior, la comparativa de preus a Espanya amb països individuals de la UE-15 posa en relleu que el nostre preu és relativament baix per a tots els volums de consum.

Preu sense IVA per GJ en funció dels GJ consumits per any (1r semestre 2013)
(destacats, Espanya i els països que tenen preus més cars i més barats)

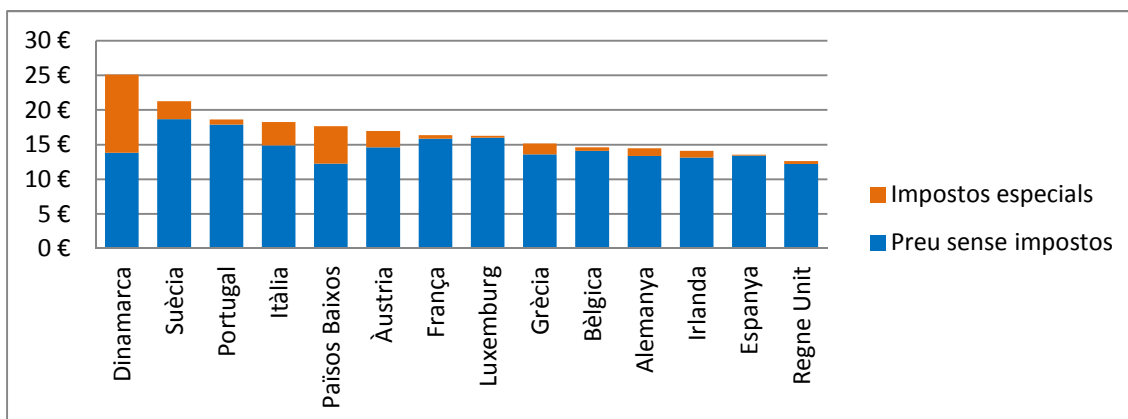
	Menys de 1.000	Entre 1.000 i 10.000	Entre 10.000 i 100.000	Entre 100.000 i 1.000.000	Entre 1 milió i 4 milions
Dinamarca	25,1 €	25,1 €	13,6 €	11,5 €	
Països Baixos	17,6 €	16,8 €	11,2 €	8,9 €	8,2 €
Itàlia	18,3 €	15,8 €	11,6 €	9,5 €	9,3 €
Portugal	18,6 €	15,3 €	11,7 €	10,2 €	9,6 €
França	16,4 €	13,9 €	11,3 €	8,9 €	8,5 €
Bèlgica	14,6 €	13,0 €	11,1 €	8,3 €	8,6 €
Suècia	21,3 €	18,1 €	15,4 €	13,6 €	13,4 €
Luxemburg	16,3 €	16,0 €	14,1 €	11,5 €	
Àustria	16,9 €	14,9 €	12,4 €	10,7 €	9,1 €
UE 27	14,8 €	13,6 €	11,5 €	9,7 €	8,8 €
Espanya	13,5 €	13,3 €	10,8 €	9,7 €	9,2 €
Alemanya	14,5 €	14,7 €	13,4 €	11,1 €	9,3 €
Irlanda	14,1 €	12,3 €	11,2 €	9,7 €	8,7 €
Finlàndia		15,6 €	13,5 €	13,2 €	12,4 €
Grècia	15,2 €	15,4 €	14,8 €	13,8 €	12,3 €
Regne Unit	12,6 €	10,1 €	9,7 €	8,7 €	7,5 €

Si analitzem els preus (abans d'IVA) per components veiem que, a Espanya:

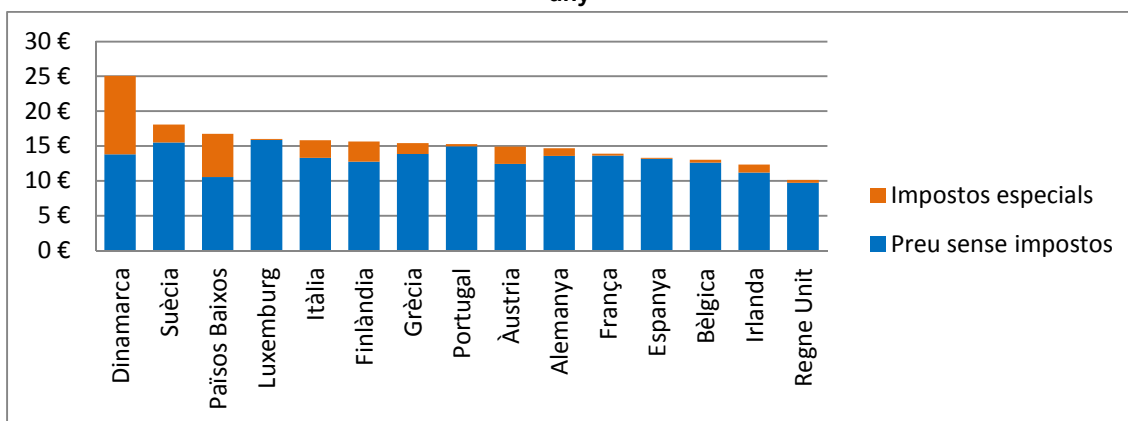
- El preu (sense impostos) es troba molt proper a la mitjana europea però lleugerament per sobre en la majoria de volums de consum;

- Els impostos especials sobre l'energia són dels més baixos de la UE15.

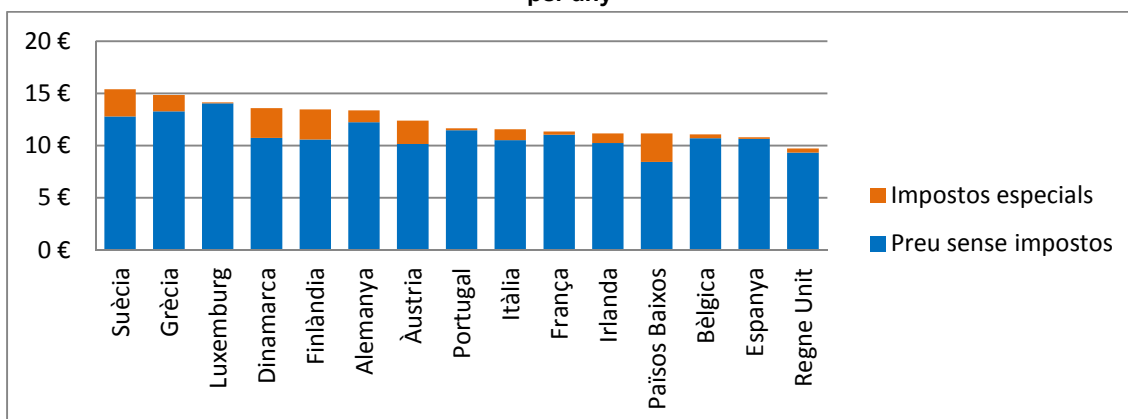
Components del preu per GJ de gas per a les empreses que consumeixen menys de 1.000 GJ per any



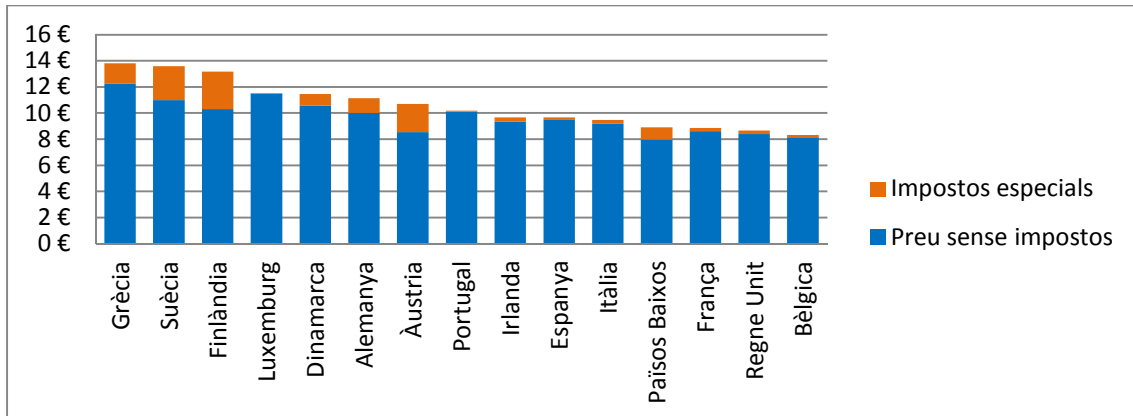
Components del preu per GJ de gas per a les empreses que consumeixen entre 1.000 i 10.000 GJ per any



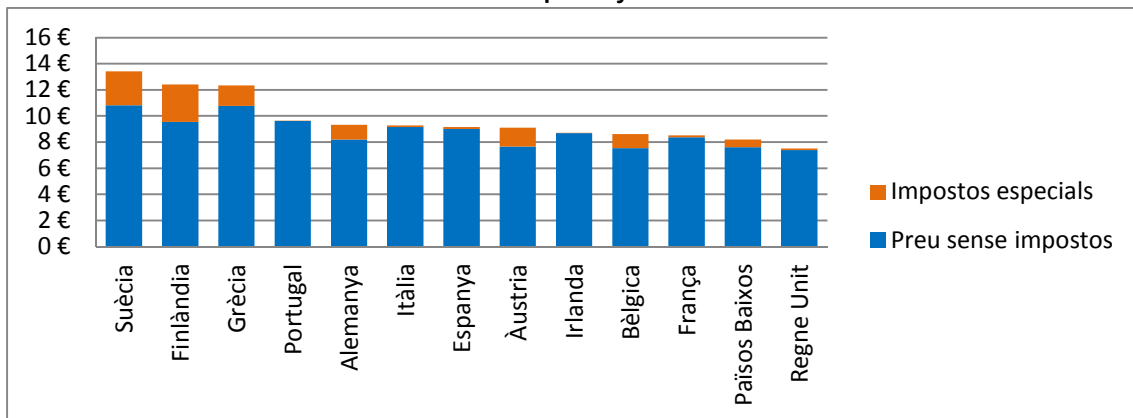
Components del preu per GJ de gas per a les empreses que consumeixen entre 10.000 i 100.000 GJ per any



Components del preu per GJ de gas per a les empreses que consumeixen entre 100.000 i 1.000.000 GJ per any

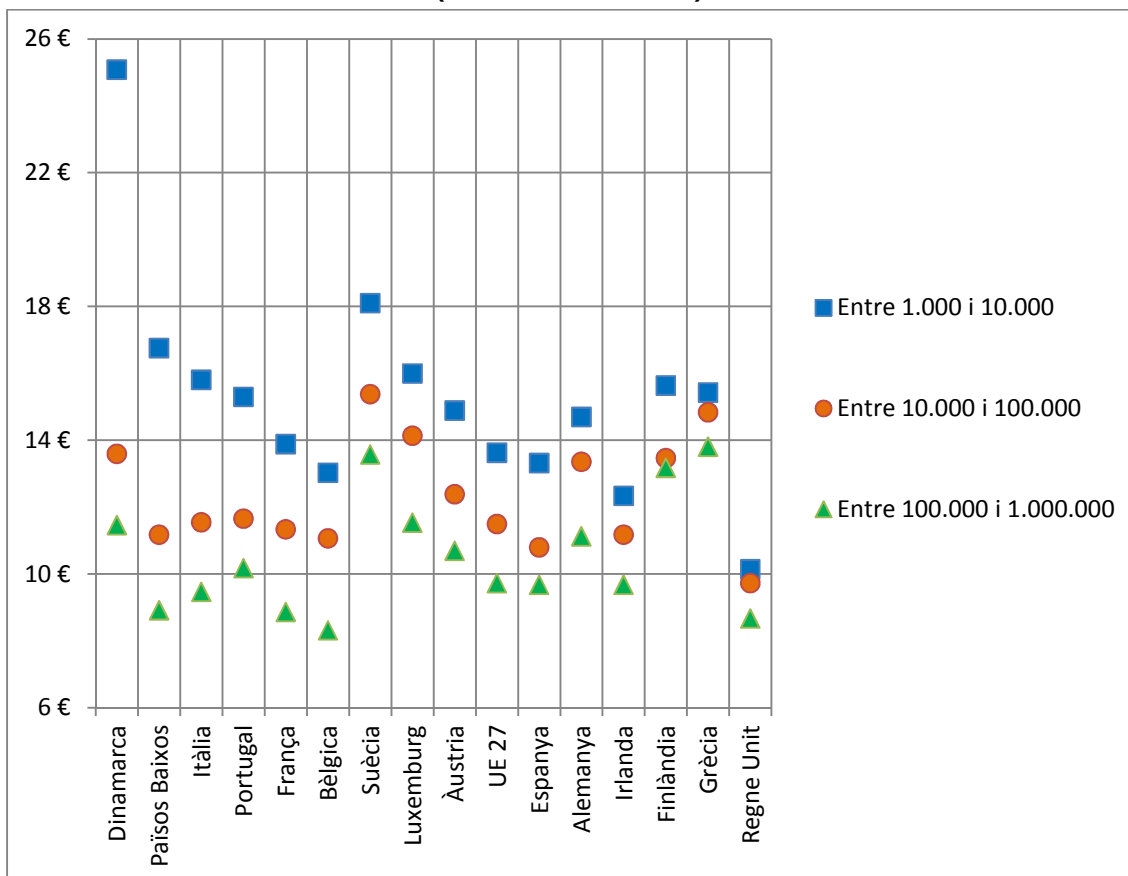


Components del preu per GJ de gas per a les empreses que consumeixen entre 1.000.000 i 4.000.000 GJ per any



El rang de preus entre els consumidors d'entre 1.000 i 10.000 GJ anuals i els d'entre 100.000 i 1.000.000 GJ per any és inferior a la mitjana de la UE27 i està a la franja baixa entre els països de la UE15.

**Preu amb impostos (excepte IVA) per cada GJ en funció dels GJ consumits per any
(1r semestre de 2013)**

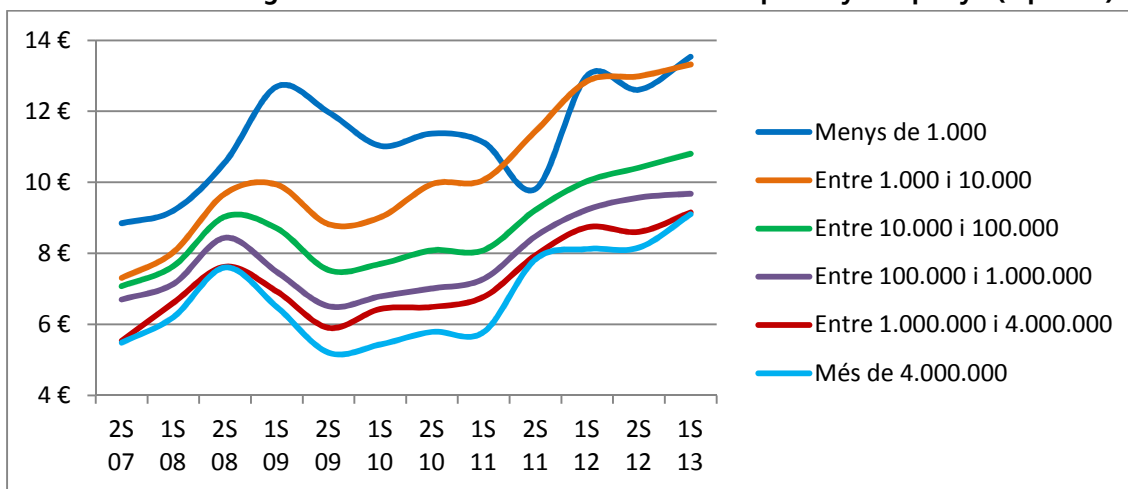


Dinàmiques dels preus

Els preus del gas natural abans d'IVA han augmentat a Espanya des de 2007 per a tots els tipus de consumidor.

Aquests increments han estat d'entre el 44,5% i el 82,2% en funció del consum anual. Però no hi ha una relació clara entre nivell de consum i increment dels preus durant aquest període.

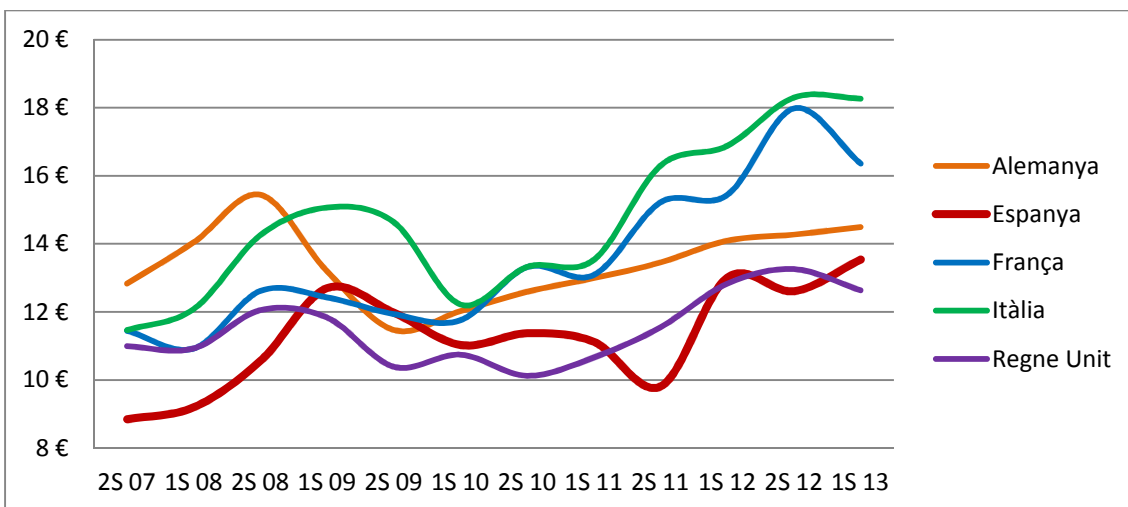
Preu sense IVA del gas natural en funció del consum en GJ per any a Espanya (€ per GJ)



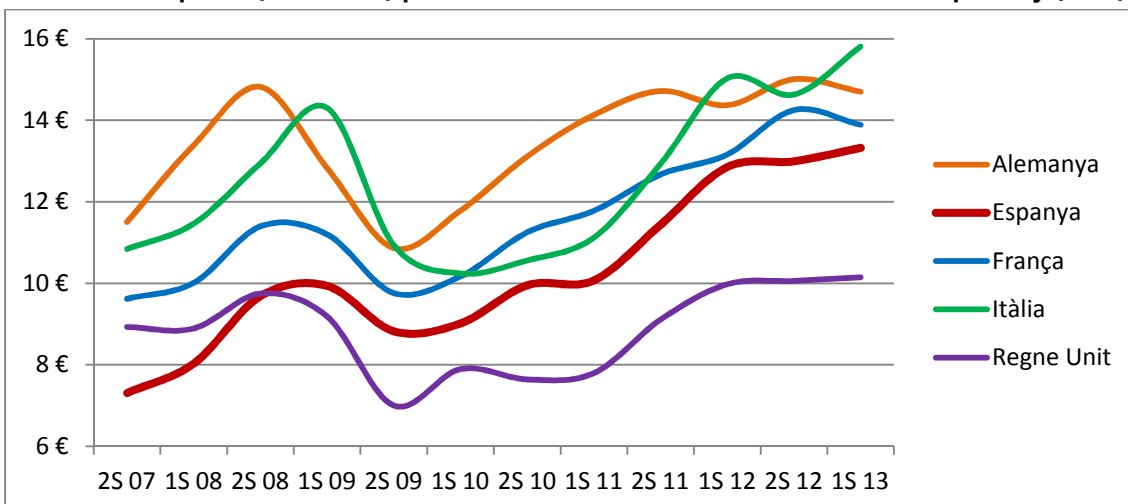
Si considerem únicament els 5 països més grans de la UE, veiem que Espanya:

- presenta unes taxes de creixement entre 2007 i 2013 superiors als grans països europeus, només superada per Itàlia pel cas dels consumidors de menys de 1.000 GJ per any;
- té uns preus relativament baixos per als consumidors de menys de 1.000 GJ anuals;
- té uns preus propers a la mitjana per als consumidors d'entre 1.000 i 1.000.000 GJ per any;
- té uns preus dels més alts per als consumidors d'entre 1 milió i 4 milions de GJ anuals;

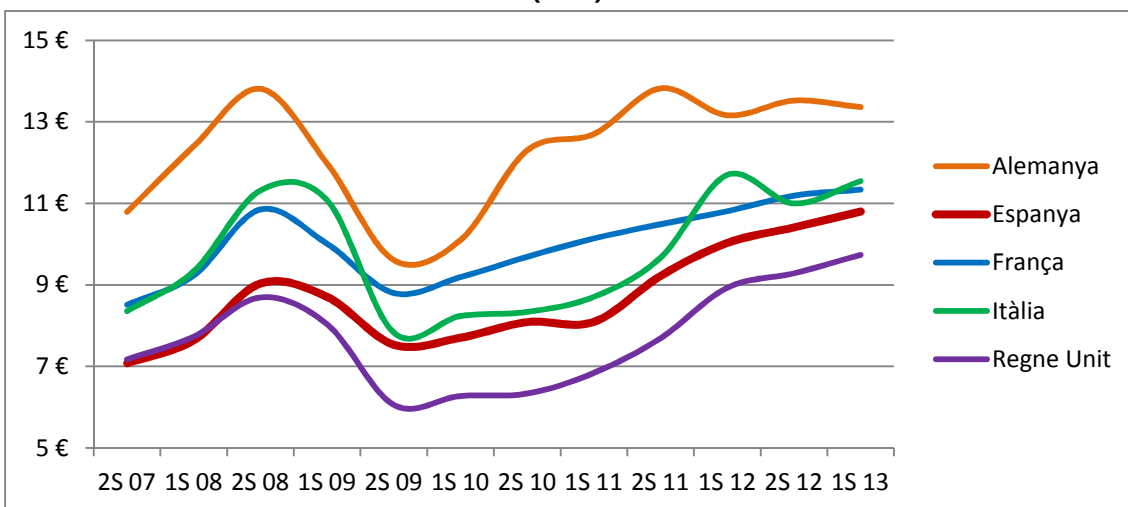
Evolució dels preus (sense IVA) per a consumidors de menys de 1.000 GJ per any (€/GJ)



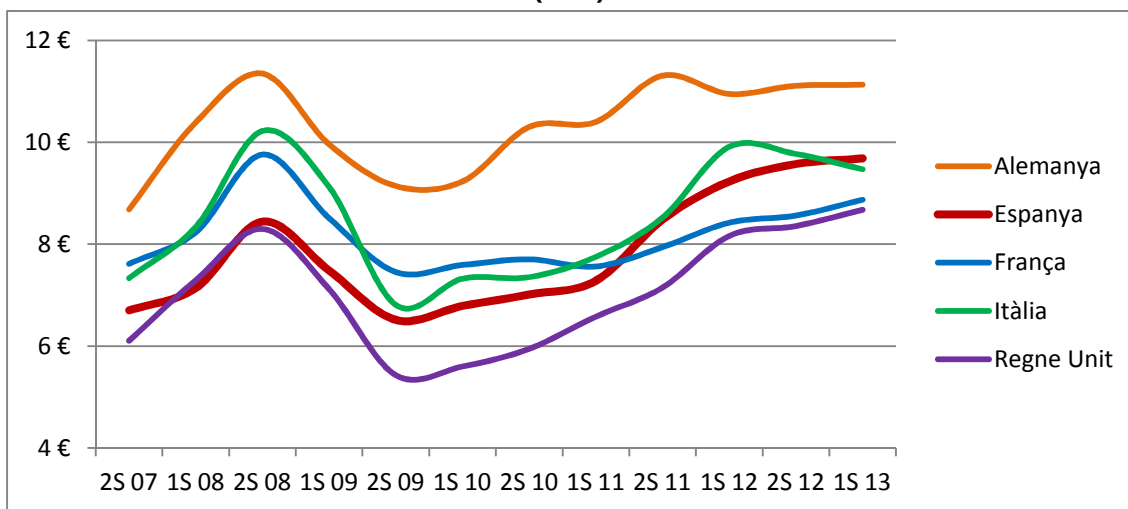
Evolució dels preus (sense IVA) per a consumidors d'entre 1.000 i 10.000 GJ per any (€/GJ)



Evolució dels preus (sense IVA) per a consumidors d'entre 10.000 i 100.000 GJ per any (€/GJ)



Evolució dels preus (sense IVA) per a consumidors d'entre 100.000 i 1.000.000 GJ per any (€/GJ)



Evolució dels preus (sense IVA) per a consumidors d'entre 1.000.000 i 4.000.000 GJ per any (€/GJ)

