



Efectes de comerç impagats. 2006-2008

Efectes de comerç impagats

La crisi s'està deixant sentir pràcticament en totes les variables que intervenen en el sistema productiu. Una d'elles és la menor solvència dels agents a l'hora d'afrontar els pagaments als que s'han compromès.

Una part de les obligacions de pagament es formalitza en el que es coneix com a efectes de comerç. Del seu compliment se'n porta una estadística per part de l'INE, i per bé que només representen una part inferior al 10% del total de pagaments que es fan entre empreses, la seva evolució es pot considerar indicativa del que succeeix en la resta de sistemes de pagament.

L'INE recull i elabora estadístiques sobre els efectes comercials de les entitats de crèdit, en cartera i rebuts en gestió de cobrament de clients, que hagin vençut durant el mes de referència i d'aquests, els que hagin resultat impagats, que en aquest recull anomenem "taxa d'impagats".

L'estadística d'Efectes de Comerç Impagats (ECI) s'elabora mensualment i amb detall provincial a partir de les informacions facilitades per bancs, caixes d'estalvi i cooperatives de crèdit que tenen efectes comercials en cartera i rebuts en gestió de cobrament de clients. En concret, els efectes de comerç que inclou són lletres de canvi, pagarés amb funció de gir i efectes acceptats.

PIMEC ha recollit les estadístiques d'impagats en el conjunt de l'any 2008 per Catalunya, Girona, Lleida, Tarragona i el conjunt d'Estat espanyol.

Les dades que es presenten, per blocs són les següents:

- Bloc 1: Catalunya
- Bloc 2: Barcelona
- Bloc 3: Girona
- Bloc 4: Lleida
- Bloc 5: Tarragona
- Bloc 6: Espanya
- Bloc 7: Comparativa Catalunya-Espanya

Les dades més destacables són:

- **El volum d'impagats a Catalunya en l'any 2008 suma 4.128 milions d'euros, un 58,9% més que al 2007. A Espanya el volum d'impagats ha estat de 21.130 milions d'euros, un 83,9% més que al 2007.**
- **La taxa d'impagats a Catalunya a l'any 2008 s'ha situat en el 4,9%, el que representa un increment del 74,3% respecte a 2007 i un gran contrast enfront de ràtios del 2,8% al 2007 i del 2,5% al 2006. A Espanya la taxa d'impagats ha estat de 5,4% al 2008.**
- **Per demarcacions, la major taxa d'impagats en el 2008 s'ha donat a Tarragona, assolint un 6,2%, i la que més ha empitjorat és la de Lleida en créixer un 104,1%.**

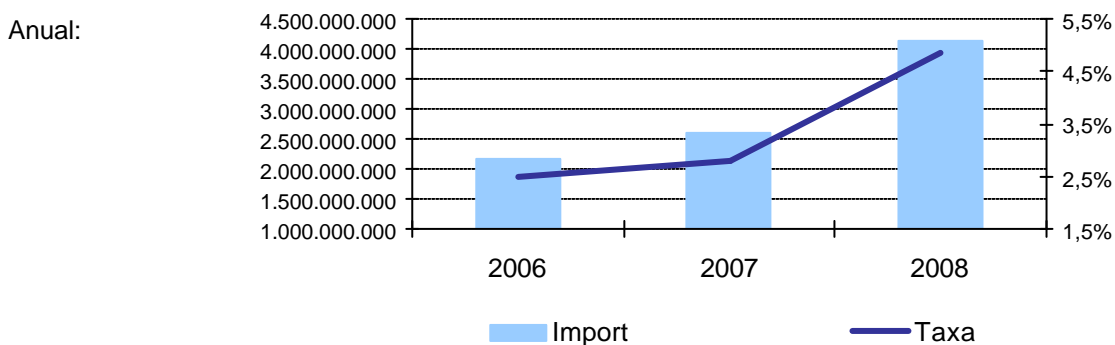
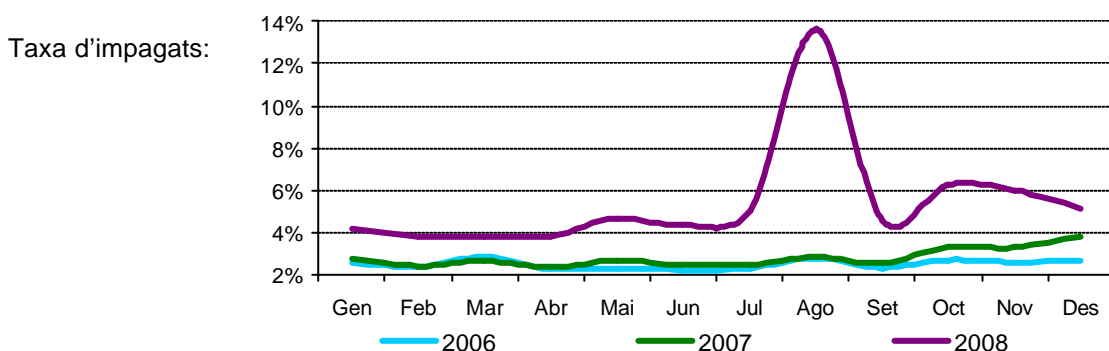
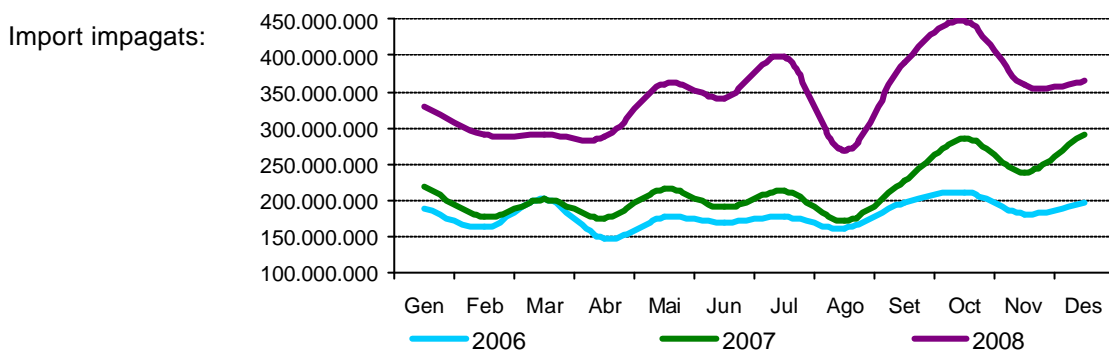
BLOC 1: CATALUNYA

L'evolució dels impagats mostra signes preocupants. En efecte, d'uns nivells d'impagats que entre 2004 i 2006 s'havien mantingut estables en xifres mensuals inferiors a 150 milions d'euros, en el darrer trimestre de 2007 es van enlairar fins als 300 milions i durant el 2008 han fet un altre salt fins arribar a un màxim de 448 milions a octubre, situant la taxa d'impagats al desembre en un 5,1%. En tots els mesos els imports impagats i taxes d'impagats superen en molt els dels anys anteriors.

L'acumulat anual d'impagats al llarg de 2008 és de 4.128 milions d'euros, un 58,9% més que al 2007. Per altra banda, la taxa d'impagats s'ha situat en el 4,9%, enfront de taxes del 2,8% al 2007 i del 2,5% al 2006.

Així, els increments de les taxes d'impagats han estat aquests:

- any 2008 respecte any 2007: 74,3%
- desembre 2008 respecte desembre 2006: 92,6%



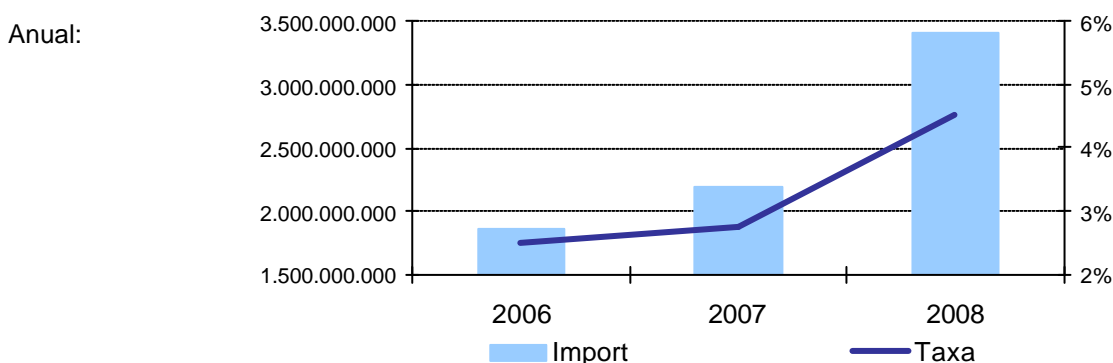
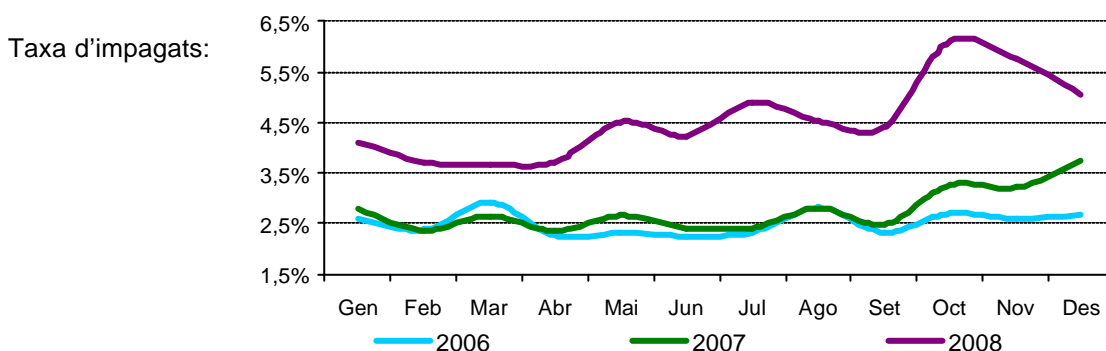
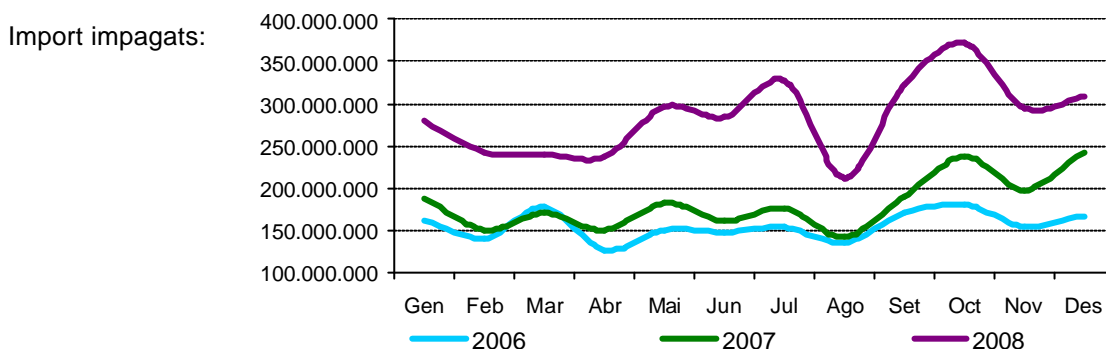
BLOC 2: BARCELONA

Increment de les taxes d'impagats:

- any 2008 respecte any 2007: 64,1%
- desembre 2008 respecte desembre 2006: 90,3 %

D'uns nivells d'impagats que entre 2004 i 2006 s'havien mantingut estables en xifres mensuals properes a 150 milions d'euros, en el darrer trimestre de 2007 es van enlairar fins als 242 milions i durant el 2008 han fet un altre salt fins arribar a un màxim de 371 milions a octubre, situant la taxa d'impagats al desembre en un 5,1%. En tots els mesos els imports impagats i taxes d'impagats superen en molt els dels anys anteriors.

L'acumulat anual d'impagats al llarg de 2008 és de 3.414 milions d'euros, un 56,2% més que el 2007. Per altra banda, la taxa d'impagats s'ha situat en el 4,5%, enfront de taxes de 2,8% al 2007 i del 2,5% al 2006.



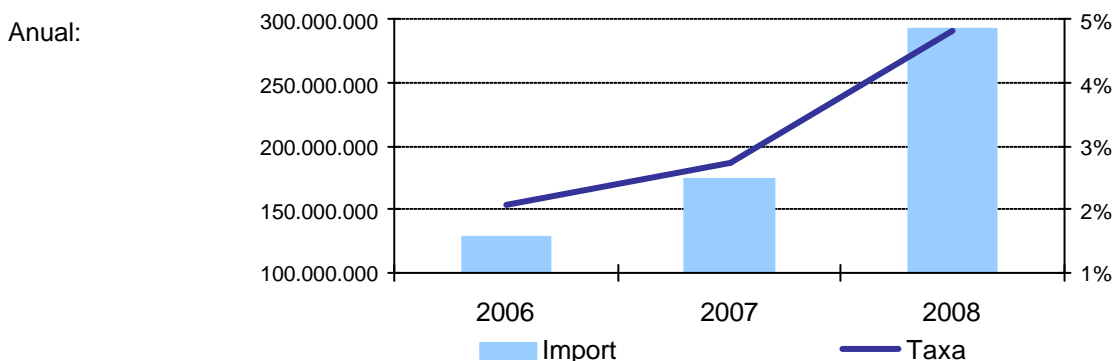
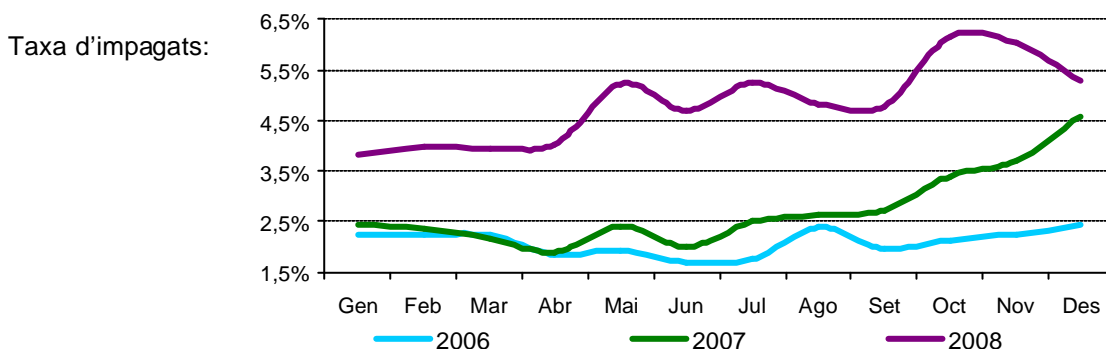
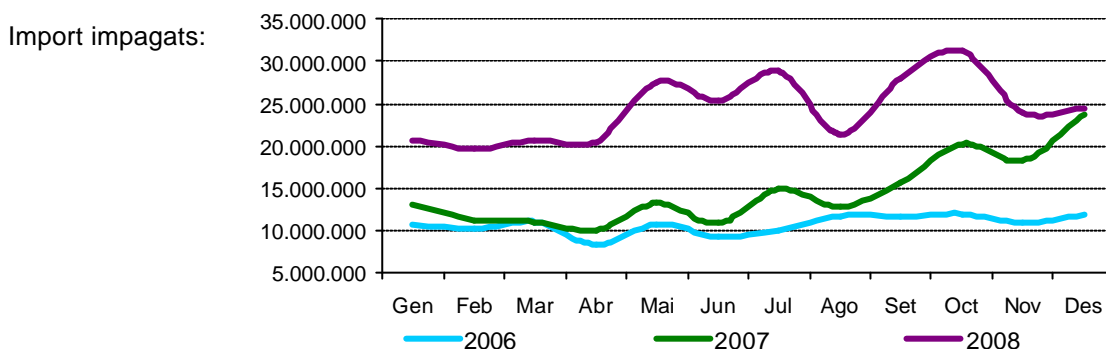
BLOC 3: GIRONA

Increment de les taxes d'impagats:

- any 2008 respecte any 2007: 75,8%
- desembre 2008 respecte desembre 2006: 117,0%

D'uns nivells d'impagats que entre 2004 i 2006 s'havien mantingut estables en xifres mensuals properes a 10 milions d'euros, en el darrer trimestre de 2007 es van enlairar fins als 24 milions i durant el 2008 han fet un altre salt fins arribar a un màxim de 31 milions a octubre, situant la taxa d'impagats al desembre en un 5,3%. En tots els mesos els imports impagats i taxes d'impagats superen en molt els dels anys anteriors.

L'acumulat anual d'impagats al llarg de 2008 és de 292 milions d'euros, un 67,6% més que el 2007. Per altra banda, la taxa d'impagats s'ha situat en el 4,8%, enfront de taxes de 2,7% al 2007 i del 2,1% al 2006.



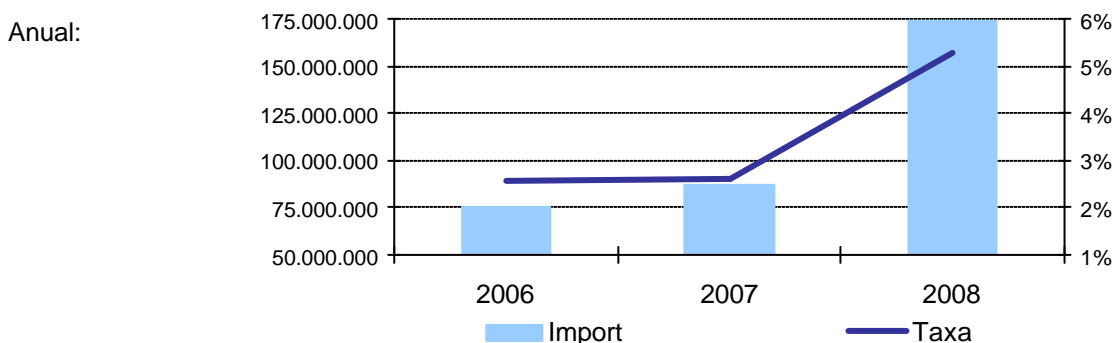
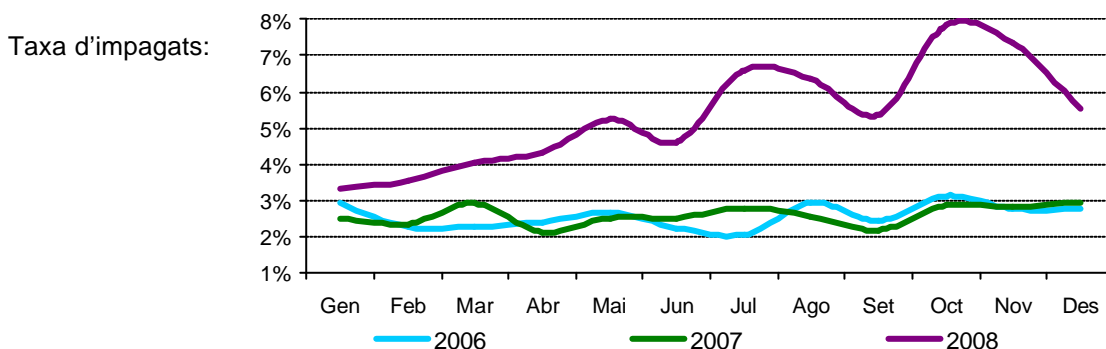
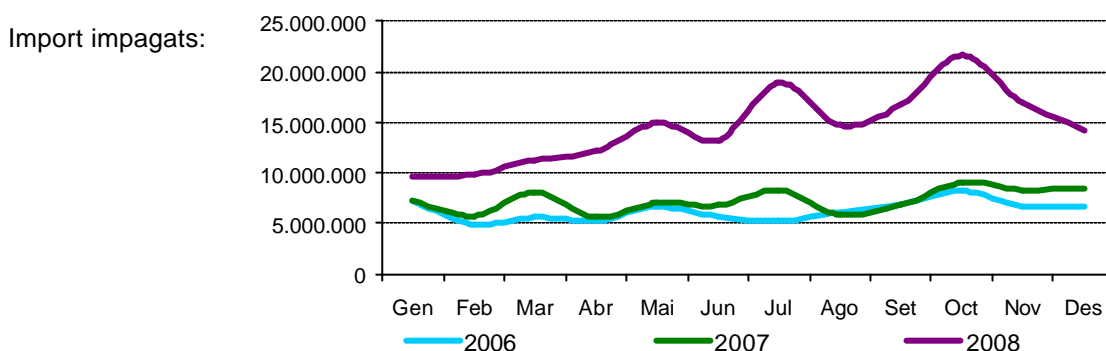
BLOC 4: LLEIDA

Increment de les taxes d'impagats:

- any 2008 respecte any 2007: 104,1%
- desembre 2008 respecte desembre 2006: 101,9%

D'uns nivells d'impagats que entre 2004 i 2006 s'havien mantingut estables en xifres mensuals inferiors a 7 milions d'euros, en el darrer trimestre de 2007 es van enlairar fins als 8,5 milions i durant el 2008 han fet un altre salt fins arribar a un màxim de 22 milions a octubre, situant la taxa d'impagats al desembre en un 5,6%. En tots els mesos els imports impagats i taxes d'impagats superen en molt els dels anys anteriors.

L'acumulat anual d'impagats al llarg de 2008 és de 174 milions d'euros, un 99,3% més que al 2007. Per altra banda, la taxa d'impagats s'ha situat en el 5,3%, enfront de taxes del 2,6% al 2007 i del 2,6% al 2006.



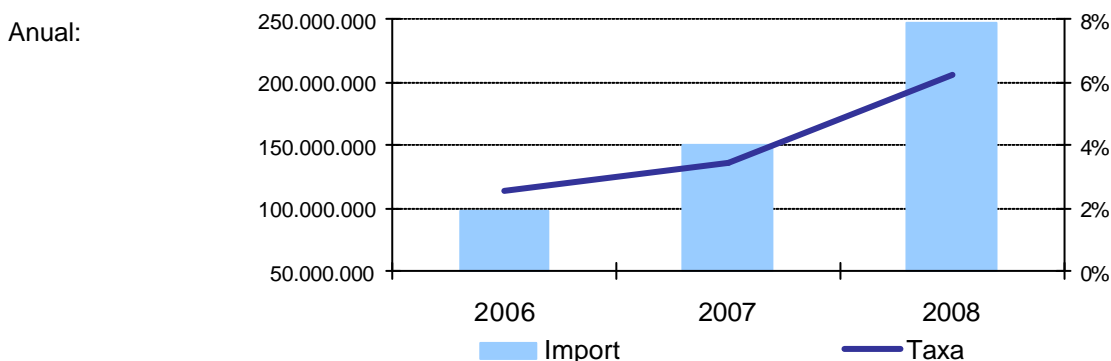
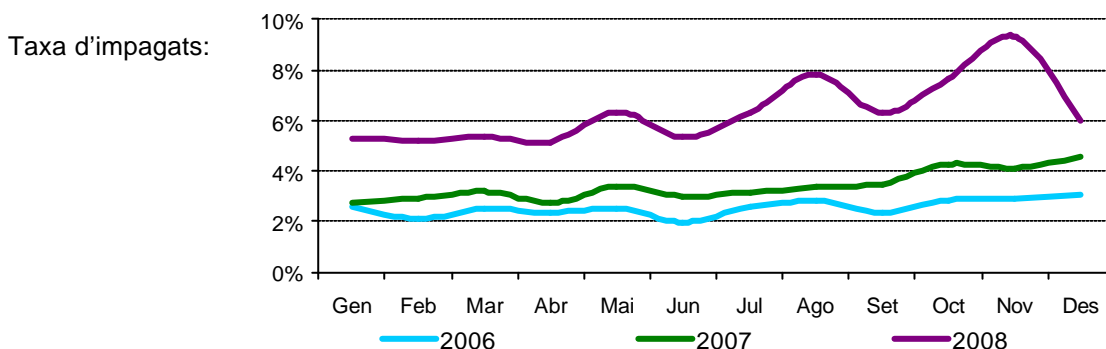
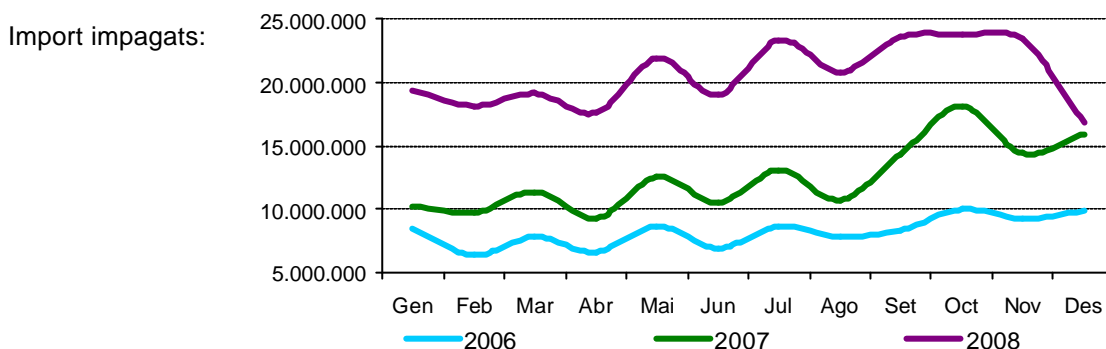
BLOC 5: TARRAGONA

Increment de les taxes d'impagats:

- any 2008 respecte any 2007: 81,6%
- desembre 2008 respecte desembre 2006: 98,7%

D'uns nivells d'impagats que entre 2004 i 2006 s'havien mantingut estables en xifres mensuals inferiors a 9 milions d'euros, en el darrer trimestre de 2007 es van enlairar fins als 16 milions i durant el 2008 han fet un altre salt fins arribar a un màxim de 24 milions a octubre, situant la taxa d'impagats al desembre en un 6,0%. En tots els mesos els imports impagats i taxes d'impagats superen en molt els dels anys anteriors.

L'acumulat anual d'impagats al llarg de 2008 és de 247 milions d'euros, un 64,5% més que al 2007. Per altra banda, la taxa d'impagats s'ha situat en el 6,2%, enfront de taxes del 3,4% al 2007 i del 2,6% al 2006.



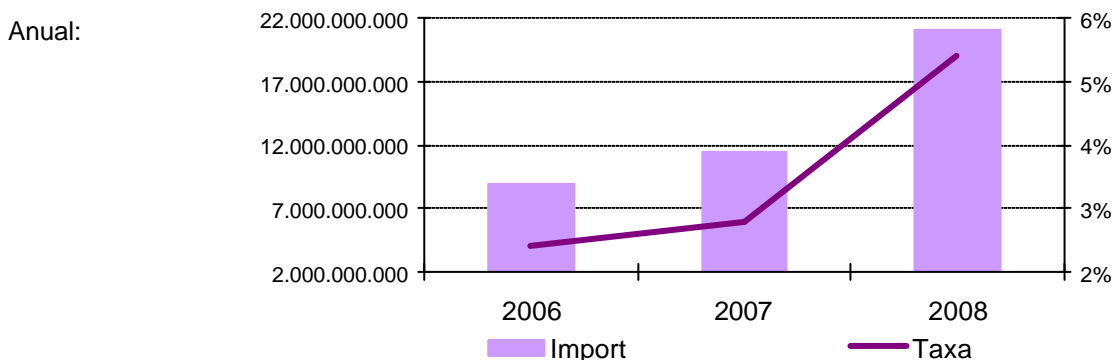
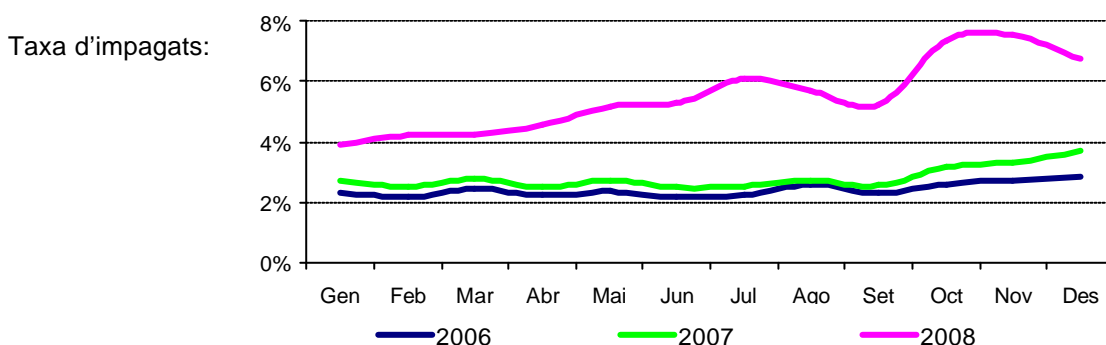
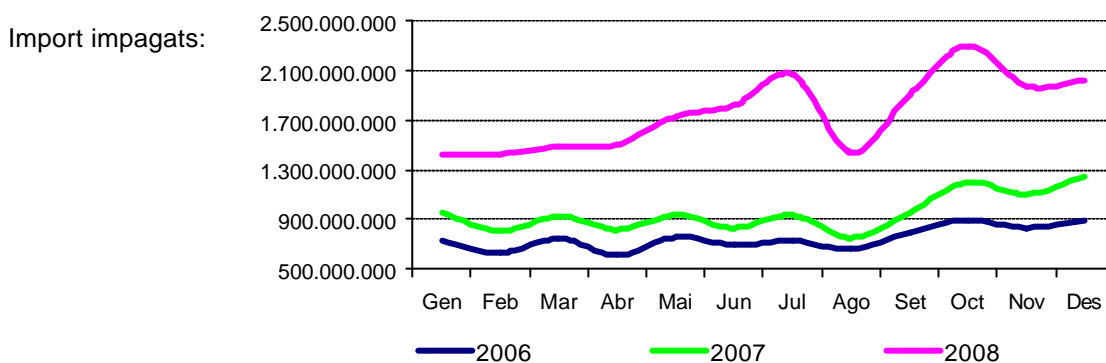
BLOC 6: ESPANYA

Increment de les taxes d'impagats:

- any 2008 respecte a any 2007: 93,3%
- desembre 2008 respecte desembre 2006: 138,2%

D'uns nivells d'impagats que entre 2004 i 2006 s'havien mantingut estables en xifres mensuals inferiors a 800 milions d'euros, en el darrer trimestre de 2007 es van enlairar fins als 1.253 milions i durant el 2008 han fet un altre salt fins arribar a un màxim de 2.302 milions a octubre, situant la taxa d'impagats al desembre en un 6,7%. En tots els mesos els imports impagats i taxes d'impagats superen en molt els dels anys anteriors.

L'acumulat anual d'impagats al llarg de 2008 és de 21.130 milions d'euros, un 83,9% més que al 2007. Per altra banda, la taxa d'impagats s'ha situat en el 5,4%, enfront de taxa del 2,8% al 2007 i del 2,4% al 2006.



BLOC 7: COMPARATIVA CATALUNYA-ESPANYA

